

Новости

- Лизинговая компания «УРАЛСИБ» планирует 22 января разместить на аукционе 4, 5-й выпуски облигаций на общую сумму 5 млрд руб.
- Синергия назначила ставку 4-го купона по облигациям второй серии в размере 10,7% годовых.
- Сибкадеминвест установил ставку 4-6-го купонов по облигациям первой серии в размере 14% годовых.

Корпоративные и муниципальные облигации

Рынок в четверг был неактивным, на невысоких объемах доходность бумаг, в основном, росла. Отметим, слабую ликвидность в электроэнергетическом секторе, котировки преимущественно умеренно снизились: ТГК-10 об1 (-0,53%, УТМ25,41%), МОЭК-01 (-0,51%, УТМ20,64%), ФСК ЕЭС-02 (+0,11%, УТМ15,07%). ЦБ утром вновь девальвировал рубль еще на 1% (до 37,3 руб. к бивалютной корзине).

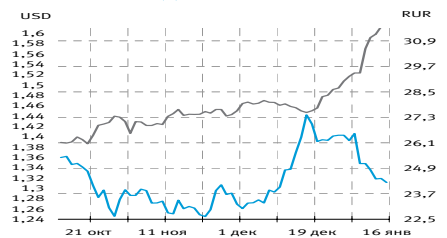
Доходности казначейских обязательств США вчера умеренно подросли, несмотря на определенный негативный характер статданных. Вышла макростатистика по индексу цен производителей, выросшему больше ожидаемого, при этом производственные показатели в Нью-Йорке и Филадельфии оказались лучше ожиданий. Однако, статистика по количеству первичных обращений за пособием по безработице превысило консенсус. В частности, доходность UST-10 выросла на 12 б.п. (2,29% годовых). Рынок российских евробондов продолжил снижаться на фоне общего бегства от рисков. Кроме того, снижение котировок индикативной Russia-30 вызвано слухами о возможном выходе России на рынок с новыми выпусками. Доходность бумаги составила 10% годовых (+25 б.п.). Спред между UST-10 и Russia-30 составил 771 б.п.

Сегодня ожидаются результаты оферты по выпуску Моторостроитель - Финанс, 2, объемом 1 млрд руб.

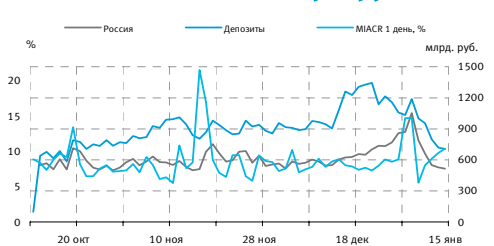
Основные индикаторы

Валюты	Значение	изм.
RUR/USD	32,2135	0,6519
RUR/EUR	42,3833	0,4127
EUR/USD	1,3113	-0,0077
Ставки	изм. б.п.	
MICEX CBI	79,2	-43
МИАСР 1 день, %	10,41	64
Москва 39, УТМ % год.	8,80	0
RUS30, УТМ % год.	10,00	25
UST10, УТМ % год.	2,29	12
Остатки на к/с, млрд. руб.	изм.%	
по России	516,4	-2,44
по Москве	338,2	-0,47
Депозиты банков	188,5	-0,84
Объем торгов, млн. руб.	изм.%	
Биржа	834	-41,10
РПС	879	-71,26
ОФЗ	85	89,44

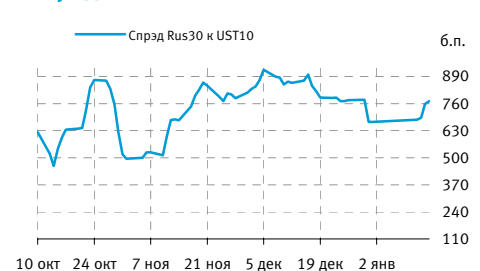
Курсы валют



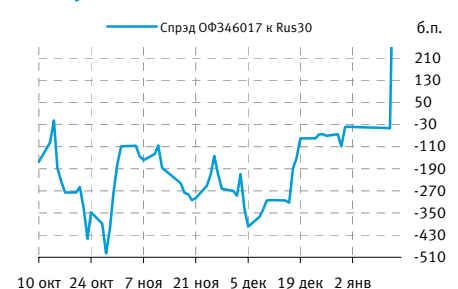
Остатки на к/с, млрд. руб.



Спред Россия 30 и US Treasures 10



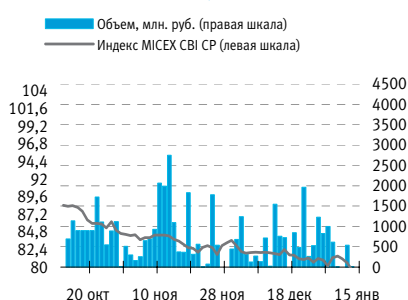
Спред ОФЗ 46017 и Россия 30



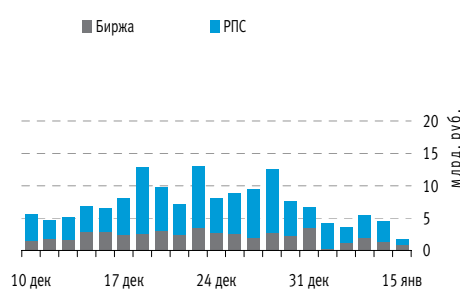
События рынка рублевых облигаций на ближайшие дни

Дата	Выпуск	Купон, Событие	Объем, млн. руб.
16	Агрохолдинг-Финанс, 1	39,89	39,9
	Арктел-инвест, 1	23,93	4,8
	ТОППРОМ-ИНВЕСТ, 1	41,14	20,6
	Стройтрансгаз, 2	42,33	211,7
	Моторостроитель - Финанс, 2	оферта	1000
17	Удмуртская республика, 25002	42,35	63,5
18	Банк Россия, 1	55,15	82,7

Индекс корпоративных облигаций ММВБ (MICEX CBI CP)



Объем торгов на ММВБ, млн. руб.



Индекс корпоративных облигаций ММВБ (MICEX CBI CP)

Корпоративные облигации

Лидеры роста/падения*

	YTM	Цена закр.	НКД	До погаш.	Оборот, руб.	Кол-во сделок	Измен. цены, %
Автоприбор	13,48	99,99	28,21	104	66 279	4	34,76
Домоцентр1	22,39	99,00	3,84	539	72 230	2	33,78
ЭйрЮнион01	7 916 344,32	0,68	19,59	299	914	10	33,33
БелФрегат1	238,65	41,80	19,18	336	1 566	3	29,89
БАНАНА-М-1	3 263 400,00	0,64	27,29	281	107	3	20,75
Железобет1	284,80	65,70	21,10	862	1 287 053	4	20,44
КамскДол 3	1 014,19	42,00	15,45	140	420	1	20,00
КмплФин 01	1 838,23	84,00	68,37	385	840	1	19,98
Искрасофт2	246,89	30,05	49,19	411	300 800	2	19,96
Юниаструм2	38,75	95,00	34,52	459	19 000	2	18,68
	YTM	Цена закр.	НКД	До погаш.	Оборот, руб.	Кол-во сделок	Измен. цены, %
Завл росс01	13 937,38	30,15	0,00	462	120 600	1	-40,30
РБК ИС БО4	69 108,89	23,25	99,34	68	503 433	83	-40,00
Амурмет-02	408,97	18,99	34,85	407	1 191 643	28	-36,59
РБК ИС БО5	3 785,60	13,50	56,91	175	452 617	81	-32,50
КДавиаФин1	2 885,30	40,00	41,92	461	2 174	5	-32,15
КриогенФ 1	51,93	77,00	10,68	334	890 170	5	-24,51
Аркада-02	1 903 925,00	35,00	32,16	36	86 706	9	-21,96
ЕврокомФК5	9 315 200,00	1,94	53,04	789	679	3	-20,16
ЕврокомФК3	610,82	10,23	11,84	519	347 960	7	-20,02
РИГ групп 01	0,00	24,38	10,41	345	488	1	-20,01

Лидеры по обороту*

	YTM	Цена закр.	НКД	До погаш.	Оборот, руб.	Кол-во сделок	Измен. цены, %
ВТБ-ЛизФ01	17,27	97,00	19,28	2121	113 928 366	19	-1,27
ВикторияФ	50,60	98,76	47,87	14	75 021 201	28	0,26
ГАЗПРОМ А4	9,85	98,60	34,91	391	56 867 166	56	-0,16
ИтераФ-1	16,65	98,00	14,53	1405	42 360 148	13	3,13
КОПЕЙКА 02	46,34	97,25	13,59	1126	24 361 493	9	1,09
МОЭК-01	20,64	97,50	21,31	1652	24 277 530	10	-0,51
ТГК-10 об1	25,41	93,75	5,83	518	23 463 088	6	-0,53
ЕБРР 01обл	-14,88	102,45	30,54	482	21 523 200	7	-0,19
ЧТПЗ 01об	31,77	78,00	7,55	517	20 557 680	2	-1,27
ОбКондФ-02	38,73	94,00	24,22	1553	18 800 000	2	-1,05

Муниципальные облигации

Лидеры роста/падения*

	YTM	Цена закр.	НКД	До погаш.	Оборот, руб.	Кол-во сделок	Измен. цены, %
Ярославль1	9,30	100,00	3,70	336	1 009 025	2	13,51
Мос.обл.8в	33,44	60,90	7,40	1608	1 664 565	10	1,50
Башкорт5об	14,60	95,50	15,60	293	9 211 250	13	0,53
ИвОбл34-1	19,75	89,90	16,03	663	629 300	1	0,22
МГ ор46-об	11,99	98,25	17,97	191	1 973 825	2	0,10
МГ ор47-об	8,43	99,95	17,31	103	399 800	2	0,05
Башкорт6об	8,17	0,00	9,67	684	0	0	0,00
БелгОб 3об	10,50	0,00	14,69	664	0	0	0,00
Белгор2006	10,31	0,00	18,35	1007	0	0	0,00
ВолгогрОб4	8,01	0,00	12,95	1216	0	0	0,00
	YTM	Цена закр.	НКД	До погаш.	Оборот, руб.	Кол-во сделок	Измен. цены, %
Саха(Якут)	21,59	72,00	0,00	1547	1 351 440	4	-20,00
КостромОб5	11,89	94,00	5,18	1435	8 648 000	2	-13,76
СамарОбл 3	19,88	78,00	13,12	938	6 366 360	2	-8,24
ВоронежОб2	19,17	97,50	9,53	154	3 851 625	8	-0,51
Томск.об-4	14,37	88,82	2,88	1075	666 150	1	-0,38
Башкорт6об	8,17	0,00	9,67	684	0	0	0,00
БелгОб 3об	10,50	0,00	14,69	664	0	0	0,00
Белгор2006	10,31	0,00	18,35	1007	0	0	0,00
ВолгогрОб4	8,01	0,00	12,95	1216	0	0	0,00
КОМИ 7в об	10,16	0,00	13,07	1772	0	0	0,00

Лидеры по обороту*

	YTM	Цена закр.	НКД	До погаш.	Оборот, руб.	Кол-во сделок	Измен. цены, %
Башкорт5об	14,60	95,50	15,60	293	9 211 250	13	0,53
КостромОб5	11,89	94,00	5,18	1435	8 648 000	2	-13,76
СамарОбл 3	19,88	78,00	13,12	938	6 366 360	2	-8,24
ВоронежОб2	19,17	97,50	9,53	154	3 851 625	8	-0,51
МГ ор46-об	11,99	98,25	17,97	191	1 973 825	2	0,10
Мос.обл.8в	33,44	60,90	7,40	1608	1 664 565	10	1,50
Саха(Якут)	21,59	72,00	0,00	1547	1 351 440	4	-20,00
Ярославль1	9,30	100,00	3,70	336	1 009 025	2	13,51
Томск.об-4	14,37	88,82	2,88	1075	666 150	1	-0,38
ИвОбл34-1	19,75	89,90	16,03	663	629 300	1	0,22

* - По итогам торгов на ММВБ

Итоги торгов корпоративными и региональными облигациями на ММВБ* (15.01.2009)

	Цена, % от номинала	НКД, руб.	Изм. цены, %	Доходность к погашению, % годовых	Объем торгов, руб.	Погашение	Оферта
Телекоммуникации							
ДальСвз2об	90,00	10,43	0,00	18,56	0	30.05.2012	02.06.2010
УрСИ сер07	99,50	27,85	0,00	11,66	0	13.03.2012	17.03.2009
ЦентрТел-4	99,50	55,96	-0,75	16,64	633 246	21.08.2009	
ВлгТлкВТ-4	95,70	8,10	0,00	15,95	0	03.09.2013	08.09.2009
Банки							
ГазпромБ 1	81,81	32,68	0,00	19,02	0	27.01.2011	
МКБ 02обл	92,00	13,23	2,17	31,03	1 880 000	04.06.2009	
НОМОС 7в	95,00	7,60	0,00	23,65	0	16.06.2009	
РосселхБ 2	94,00	12,26	0,00	11,58	0	16.02.2011	
УРСАБанк 5	55,05	23,68	8,99	36,04	30 000	18.10.2011	
РусСтанд-8	50,00	36,99	0,00	192,70	0	13.04.2012	16.10.2009
ХКФ Банк-3	102,70	9,97	0,00	-2,52	0	16.09.2010	19.03.2009
ХКФ Банк-3	94,00	0,36	0,00	46,04	0	16.09.2010	19.03.2009
Нефть и газ							
ГАЗПРОМ А4	98,76	34,91	-0,16	9,85	56 867 166	10.02.2010	
РуссНефть1	70,00	11,18	0,00	68,09	0	10.12.2010	11.12.2009
Лукойл4обл	77,93	7,10	0,00	14,21	0	05.12.2013	
ГАЗПРОМ А8	91,00	14,77	0,00	11,12	0	27.10.2011	
ГАЗПРОМ А9	96,99	29,32	0,00	8,12	0	12.02.2014	
ГАЗПРОМ А9	93,25	2,58	0,00	9,01	0	12.02.2014	
Торговый сектор							
ДиксиФин-1	59,00	30,16	0,00	42,64	0	17.03.2011	
КОПЕЙКА 02	96,20	13,59	1,09	46,34	24 361 493	15.02.2012	18.02.2009
7Контин-02	73,02	5,98	-3,44	139,58	84 612	14.06.2012	23.06.2009
ИКС5Фин 01						01.07.2014	
Металлургия							
Мечел 2об	69,50	6,67	-0,72	42,59	691 360	12.06.2013	16.06.2010
МаксиГ 01	95,00	34,52	0,00	52,02	0	12.03.2009	
МаксиГ 01	96,00	3,01	0,00	20,24	0	12.03.2009	
МаксиГ 01	95,00	30,41	0,00	18,71	0	12.03.2009	
Машиностроение							
ГАЗФин 01	76,00	39,75	-7,89	12907,58	6 339 725	08.02.2011	10.02.2009
ИРКУТ-03об	85,00	28,49	0,00	20,66	0	16.09.2010	
УралВагЗФ2	95,00	30,49	-0,37	40,79	4 737 000	05.10.2010	06.04.2009
СОЛЛЕРС1	89,00	38,36	0,00	21,58	0	21.01.2010	
ОМЗ-5 об	90,00	32,55	0,00	28,92	0	30.08.2011	01.09.2009
АВТОВАЗоб3	85,00	6,05	0,00	23,64	0	22.06.2010	
Камаз-Фин2	99,97	36,37	0,00	11,56	0	17.09.2010	
ПротонФин1	65,00	13,15	0,00	61,88	0	12.06.2012	15.06.2010
Энергетика							
БашкирэнЗв	99,50	6,14	0,00	11,72	0	09.03.2011	19.03.2009
ГидроОГК-1	72,50	3,33	-0,69	25,24	3 705 826	29.06.2011	
Мосэнерго2	82,00	29,34	0,00	15,69	0	18.02.2016	23.02.2012
ФСК ЭЭС-02	92,00	5,20	0,11	15,07	11 052 500	22.06.2010	
Ленэнерго3	56,99	18,68	0,02	31,54	4 600 240	18.04.2012	
ФСК ЭЭС-05	95,50	8,68	0,31	12,76	442 596	01.12.2009	
Муниципальные							
МГор39-об	96,00	39,01		8,80		21.07.2014	
МГор44-об	75,00	4,82		14,04		24.06.2015	
Мос.обл.5в	85,00	14,66		26,72		30.03.2010	
НовсибО-05	99,37	3,08		8,99		15.12.2009	
СамарОбл 3	85,00	13,12	-8,24	19,88	6 366 360	11.08.2011	
НижгорОбл3	80,00	18,87		23,33		20.10.2011	
ЯрОбл-07	91,00	2,96		17,07		30.03.2010	
ЯрОбл-07	96,10	13,38	0,42	10,45	1 156 820	30.03.2010	
Мос.обл.7в						16.04.2014	

* - наиболее ликвидными выпусками.

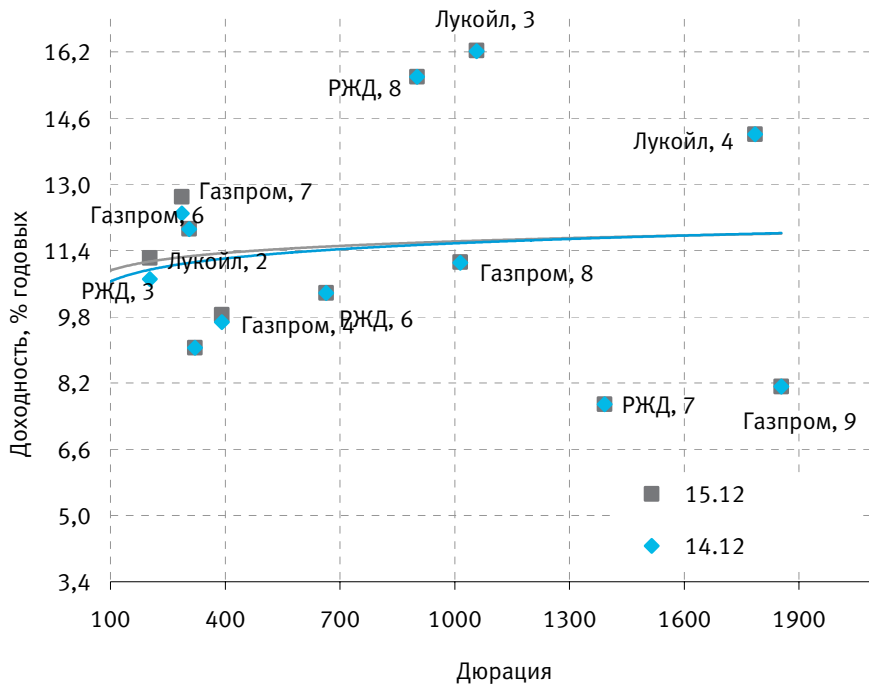
Ежедневный обзор рынка рублевых облигаций

Государственные облигации

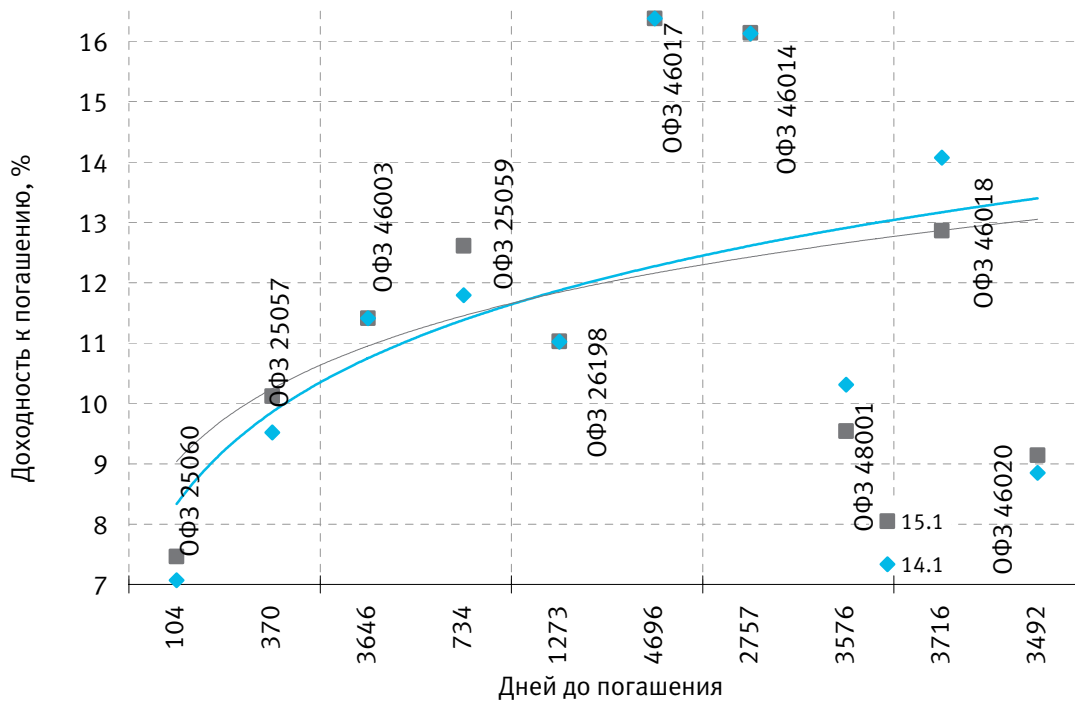
Продажи в секторе на фоне роста девальвационных рисков продолжаются. Вчера они коснулись самых коротких серий 25057 и 25060, доходность бумаг повысилась на 60 и 40 б.п. до 10,12% и 7,46% годовых соответственно. Значение ценового индекса RGBI на закрытие - 102,21 п., индекса полного дохода RGBITR - 171,42 п. Объем торгов на рынке государственного долга составил 269373 млн руб., в том числе объем вторичных торгов - 332,4 млн руб., объем операций междилерского РЕПО - 1458,2 млн руб., объем операций прямого РЕПО - 267273 млн руб. Значение ценового индекса RGBI на закрытие - 101,74 п. (-0,46%), индекса полного дохода RGBITR - 170,66 п. (-0,44%), индекса доходности RGBY - 12,61% (+3,69 п.п.).

	Цена послед.	% измен.зак р.	Доходность	Погашение	До погашения	Кол-во сделок	Оборот	НКД	Размер купона	Дата выпл. куп.
ОФЗ 25057	97,75	-0,53	10,12	20.01.2010	370	15	127 739 758	17,23	18,45	21.01.2009
ОФЗ 25059	89,5	-1,38	12,61	19.01.2011	734	1	895	14,21	15,21	21.01.2009
ОФЗ 25060	99,59	-0,1	7,46	29.04.2009	104	6	83 269 386	12,39	14,46	28.01.2009
ОФЗ 25061	0	0	9,95	05.05.2010	475	0	0	11,28	14,46	04.02.2009
ОФЗ 25062	98	-1,01	6,92	04.05.2011	839	1	980	11,28	14,46	04.02.2009
ОФЗ 25063	0	0	9,45	09.11.2011	1028	0	0	10,87	15,46	11.02.2009
ОФЗ 26178	0	0	14,63	20.11.2009	309	0	0	3,01	19,95	20.11.2009
ОФЗ 26198	0	0	11,03	02.11.2012	1387	0	0	12	60	03.11.2009
ОФЗ 26199	0	0	11,45	11.07.2012	1273	0	0	0,17	15,21	15.04.2009
ОФЗ 26200	0	0	8,19	17.07.2013	1644	0	0	14,21	15,21	21.01.2009
ОФЗ 26201	0	0	7,75	16.10.2013	1735	0	0	15,25	16,33	21.01.2009
ОФЗ 27026	100	0	6,12	11.03.2009	55	1	1 200 000	5,92	14,96	11.03.2009
ОФЗ 28004	0	0	10,16	13.05.2009	118	0	0	17,53	49,86	13.05.2009
ОФЗ 28005	0	0	-4,7	03.06.2009	139	0	0	11,78	49,86	03.06.2009
ОФЗ 46002	0	0	10,05	08.08.2012	1301	0	0	38,22	44,88	11.02.2009
ОФЗ 46003	0	0	11,41	14.07.2010	545	0	0	0,27	49,86	15.07.2009
ОФЗ 46005	0	0	9,52	09.01.2019	3646	0	0	0	0	
ОФЗ 46010	0	0	7,74	17.05.2028	7062	0	0	0	0	10.06.2009
ОФЗ 46011	0	0	6,58	20.08.2025	6061	0	0	0	0	09.09.2009
ОФЗ 46012	0	0	7,42	05.09.2029	7538	0	0	2,58	8,86	30.09.2009
ОФЗ 46014	0	0	16,14	29.08.2018	3513	0	0	31,32	44,88	11.03.2009
ОФЗ 46017	0	0	16,38	03.08.2016	2757	0	0	14,03	19,95	11.02.2009
ОФЗ 46018	70,02	7,54	12,86	24.11.2021	4696	12	770 110	8,38	21,19	11.03.2009
ОФЗ 46019	0	0	7,3	20.03.2019	3716	0	0	0	0	01.04.2009
ОФЗ 46020	79,479	-2,91	9,14	06.02.2036	9883	1	795	29,31	34,41	11.02.2009
ОФЗ 46021	0	0	8,02	08.08.2018	3492	0	0	30,41	37,4	18.02.2009
ОФЗ 46022	0	0	6,87	19.07.2023	5298	0	0	36,17	37,4	21.01.2009
ОФЗ 48001	105	4,06	9,54	31.10.2018	3576	1	1 050	18,41	104,71	11.11.2009

Кривая доходности облигаций 1-го эшелона



Кривая доходности государственных облигаций



ОПЕРАЦИОННЫЕ КОМПАНИИ

РОССИЯ

ОАО «Брокерский дом «ОТКРЫТИЕ»
129010, Москва, Протопоповский пер., 19/10
Т: +7(495) 232 9966
Ф: +7(495) 956 4700
<http://www.open.ru>
e-mail: info@open.ru

Лицензии профессионального участника рынка ценных бумаг, выданные ФСФР ОАО «БД «ОТКРЫТИЕ»
1. №77-06097-100000 на осуществление брокерской деятельности;
2. №177-06100-010000 на осуществление дилерской деятельности;
3. №177-06102-001000 на осуществление деятельности по управлению ценными бумагами;
4. №177-06104-000100 на осуществление депозитарной деятельности;
5. лицензия биржевого посредника № 1082, выданная 22.11.2007 и действительная до 22.11.2010

UNITED KINGDOM

OTKRITIE Securities Limited
30-34 Moorgate,
London, UK
Т: +44 (0)207 826 8200
Ф: +44 (0)207 826 8201
<http://www.abc-clearing.co.uk>
e-mail: infomail@open.com

Authorised And Regulated By The Financial Services Authority
Member of The London Stock Exchange and APCIMS

CYPRUS

OTKRITIE Finance (Cyprus) Limited
104 Amathountos St, Seasons Plaza, P.C. 4532,
Limassol, Cyprus
Т: 00357 25 431456
Ф: 00357 25 431457
<http://www.otkritiefinance.com.cy>
e-mail: infomail@open.com

Registration No: HE165058
Registration date: 06/09/2005
Licence No: KEPEY 069/06
from 10/08/2006 Issued by CySEC

GERMANY

OTKRITIE Finance (Cyprus) Limited
FRANKFURT Representative Office
Lyonerstr.14, 12th floor, office 1, 60528 Frankfurt,
Germany
Т. +49 (69) 66554320
Ф. +49 (69) 66554322

Registration No: HE165058
Registration date: 06/09/2005
Licence No: KEPEY 069/06
from 10/08/2006 Issued by CySEC

АНАЛИТИЧЕСКИЙ ДЕПАРТАМЕНТ ТЕЛЕФОН (495) 232-99-66

Шани Коган
Управляющий директор

Нефть и газ

Наталья Мильчакова, к.э.н.
Старший аналитик
n.milchakova@open.ru

Потребительский рынок

Ирина Яроцкая
Аналитик
yarotskaya@open.ru

Электрэнергетика

Яна Тульчинская
Директор
tulchinskaya@open.ru

Российский рынок акций

Гельды Союнов
Аналитик
s@open.ru

Производные инструменты

Павел Зайцев
Аналитик
zaicev@open.ru

Эмитенты долговых бумаг

Дмитрий Макаров
Аналитик
makarov@open.ru

Машиностроение, транспорт, химия, фармацевтика

Кирилл Таченников
Старший аналитик
k.tachennikov@open.ru

Макроэкономика, банковский сектор

Валерий Пивень, к.э.н.
Старший аналитик
valerypiven@open.ru

Станислав Шубин, к.э.н.
Аналитик
shubin@open.ru

Металлургия

Халиль Шехмаматьев
Директор департамента
sha@open.ru

Специальные проекты

Халиль Шехмаматьев
Директор департамента
sha@open.ru

Татьяна Задорожная
Аналитик
ztm@open.ru

Данила Левченко, к.э.н.
Главный экономист
levchenko@open.ru

Илья Непринцев
Аналитик
neprinzev@open.ru

Наталья Оостерлинг
Аналитик
oosterling@open.ru

Иван Дончаков
Аналитик
donchakov@open.ru

РОЗНИЧНЫЕ ПРОДАЖИ РОССИЙСКИМ КЛИЕНТАМ ТЕЛЕФОН (495) 232-99-66

Владимир Рублев
Начальник отдела розничных продаж
rublev@open.ru

Александр Лапутин
Начальник отдела инвестиционного консультирования
laputin@open.ru

УПРАВЛЕНИЕ ПО РАБОТЕ С ИНСТИТУЦИОНАЛЬНЫМИ КЛИЕНТАМИ

ТЕЛЕФОН (495) 956-44-86, (495) 234-05-87

Александр Докучаев
Директор отдела продаж российским клиентам
adokuchaev@open.ru

Юлия Обухова
Менеджер по продажам российским клиентам
obuhova@open.ru

Наталья Маслова
Менеджер по продажам российским клиентам
maslova_n@open.ru

КРИТЕРИИ ПРИСВОЕНИЯ АНАЛИТИКАМИ ИНВЕСТИЦИОННЫХ РЕЙТИНГОВ ПО АКЦИЯМ

ПОКУПАТЬ	Потенциал роста акции до справедливой цены не ниже 15%
ДЕРЖАТЬ	Потенциал роста акции до справедливой цены от 0% до 15%
ПРОДАВАТЬ	Отрицательный потенциал роста акции

ООО «Финансовая корпорация «ОТКРЫТИЕ» © 2008.

Несанкционированное копирование, распространение, а также публикация в любых целях запрещены. ООО «Финансовая корпорация «ОТКРЫТИЕ» (далее – «Корпорация»).

ПОДТВЕРЖДЕНИЕ АНАЛИТИКОВ И ОТКАЗ ОТ ОТВЕТСТВЕННОСТИ

Настоящий материал (далее – «аналитический отчет») носит исключительно информационный характер и содержит данные относительно стоимости ценных бумаг, предположения относительно будущего финансового состояния эмитентов и справедливой цены ценной бумаги на срок 12 месяцев с момента выхода аналитического отчета и/или ситуации на рынке ценных бумаг и связанных с ним событиях. Аналитический отчет основан на информации, которой располагает Корпорация на дату выхода аналитического отчета. Аналитический отчет не является предложением по покупке либо продаже ценных бумаг и не может рассматриваться как рекомендация к подобному рода действиям. Корпорация не утверждает, что все приведенные сведения являются единственно верными. Корпорация не несет ответственности за использование информации, содержащейся в аналитическом отчете, а также за возможные убытки от любых сделок с ценными бумагами, совершенных на основании данных, содержащихся в аналитическом отчете. Корпорация не берет на себя обязательство корректировать отчет в связи с утратой актуальности содержащейся в нем информации, а равно при выявлении несоответствия приводимых в аналитическом отчете данных действительности.

Инвестиции на рынке ценных бумаг сопряжены со следующими рисками: риски, связанные с ведением деятельности в конкретной юрисдикции, риски, связанные с экономическими условиями, конкурентной средой, быстрыми технологическими и рыночными изменениями, а также с иными факторами, которые могут привести к существенным отклонениям от прогнозируемых показателей. Указанные факторы могут привести к тому, что действительные результаты будут существенно отличаться от предположений или опережающих заявлений Корпорации, содержащихся в аналитическом отчете.

Выпуск и распространение аналитического отчета и иной информации в отношении акций в определенных юрисдикциях могут ограничиваться законом; и лицам, в распоряжении которых оказывается любой документ или иная информация, упомянутая в аналитическом отчете, следует ознакомиться со всеми ограничениями и соблюдать их. Несоблюдение подобных ограничений может представлять собой нарушение законодательства таких юрисдикций о ценных бумагах. Аналитический отчет не предназначен для доступа к нему с территории Соединенных Штатов Америки (включая их территории и зависимые территории, любые штаты США и Округ Колумбия), Австралии, Канады и Японии. В Великобритании аналитический отчет адресован исключительно (1) лицам, находящимся за пределами Соединенного Королевства, либо (2) лицам, являющимся профессионалами инвестиционного рынка в соответствии со статьей 19(5) Приказа 2005 (далее – «Приказ») Закона о финансовых услугах и рынках 2000 г. (Финансовое продвижение), а также (3) высокодоходным предприятиям и иным лицам, которым оно может адресоваться на законных основаниях в соответствии со статьей 49(2) Приказа. Любое лицо, не относящееся к указанной категории лиц, не должно предпринимать никаких действий, опираясь на аналитический отчет, либо полагаться на содержащиеся в нем положения.